


Ado Hamelryck

Muziek



Ado Hamelryck




- Geboren op 2 november 1941 in Halle; overleden op 5 oktober 2024 in Genk
- Studeerde aan de Academie voor Schone Kunsten in Brussel en het Hoger Instituut voor Schone Kunsten in Antwerpen.
- Bekend om zijn zoektocht naar "alle kleuren zwart"
- Zijn werk kenmerkt zich door repetitieve, ritmische en meditatieve handelingen
- Zijn werk is opgenomen in collecties van onder andere het M HKA in Antwerpen, de Provincie Limburg en de Vlaamse Gemeenschap.
- Werd "The Man in Black" genoemd vanwege zijn toewijding aan de kleur zwart in zijn kunstwerken.

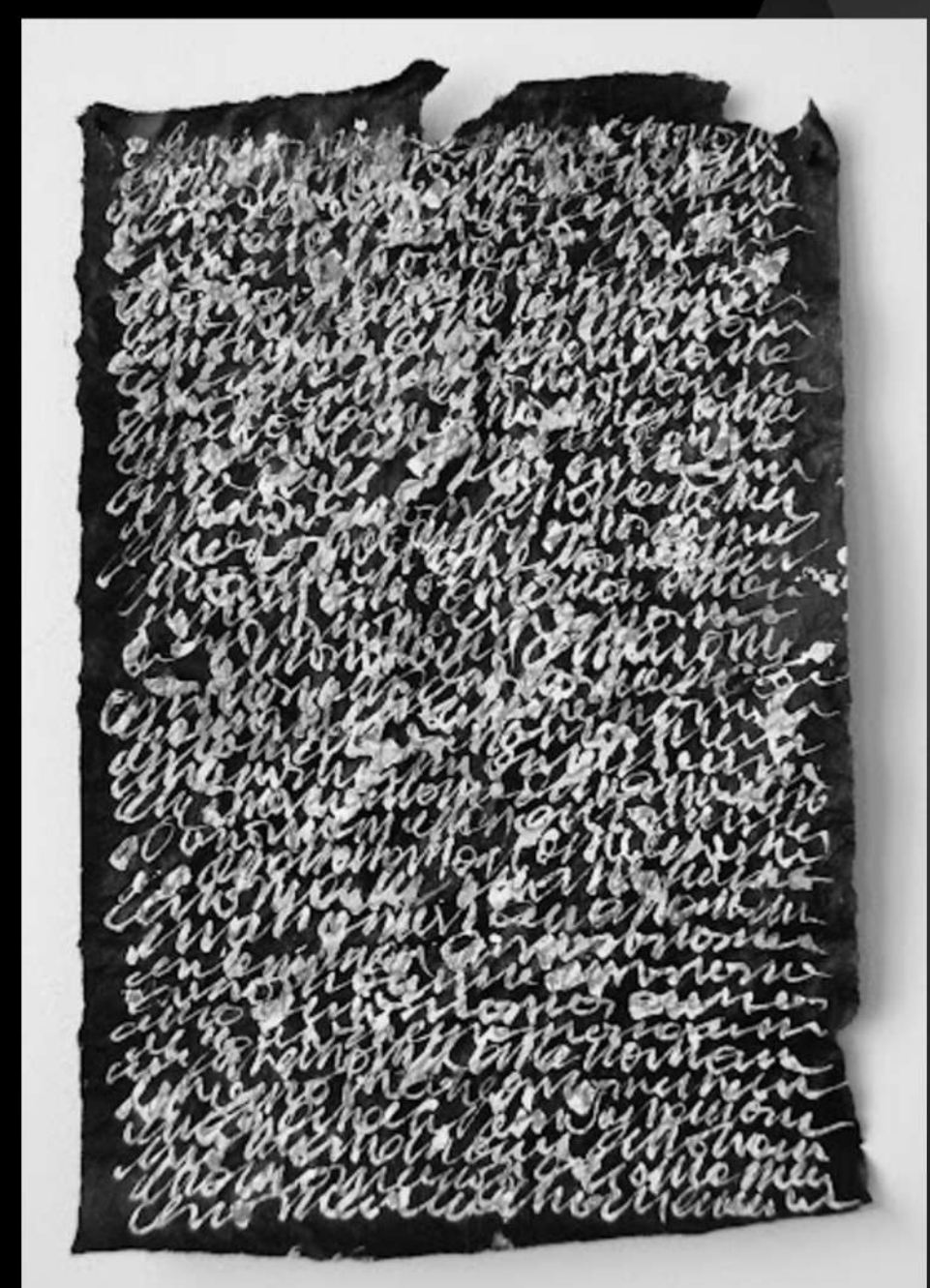

Hoe werkte Ado Hamelryck?

Techniek:

Zijn werk kenmerkt zich door repetitieve, ritmische en meditatieve handelingen, waarbij hij betekenisloze tekens of letters gebruikt om het vlak te vullen. Dit resulteert in zuivere beelden waarin het zinloze zin krijgt.

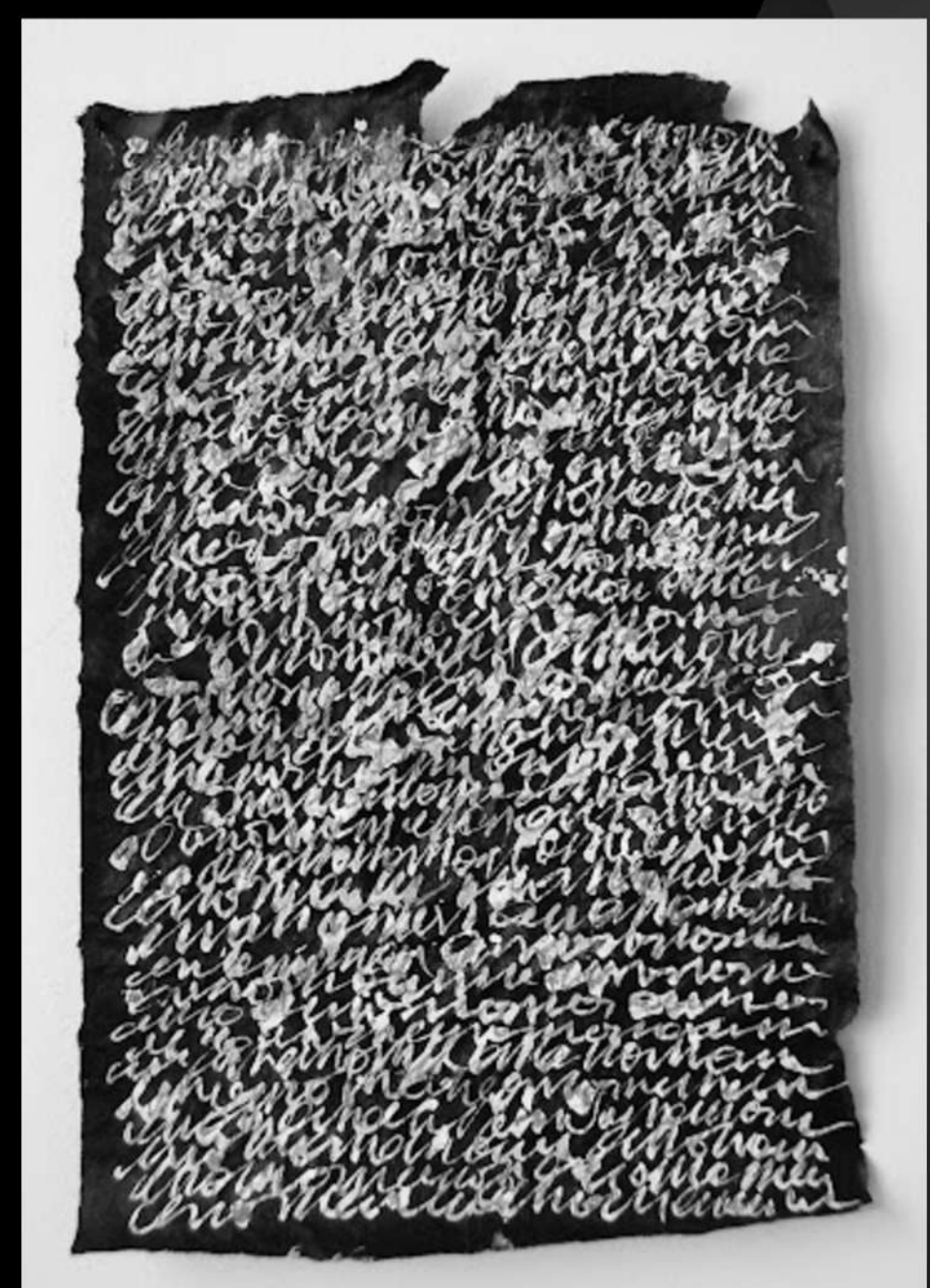



Herhaling in zijn werken:



Herhaling in zijn werken:

- Beweging
- Materiaal
- Vormen
- Kleur



Herhaling in muziek

Minimal music: <https://www.youtube.com/watch?v=-nBE9U7q1Uc>

Techno: <https://www.youtube.com/watch?v=YAszKsWBpKs>


House: <https://www.youtube.com/watch?v=-RKIsH9UjHo>

Klasieke muziek: <https://www.youtube.com/watch?v=GRxofEmo3HA>



The image displays four staves of musical notation illustrating different repeat signs and structures:

- Staff 1:** Shows a repeat sign (two dots with a vertical line) and a Coda sign (a circle with a cross inside).
- Staff 2:** Shows a repeat sign and a Coda sign.
- Staff 3:** Shows a first ending (marked '1.') and a second ending (marked '2.') leading to a 'Fine' sign.
- Staff 4:** Shows a Coda sign and a Coda sign.

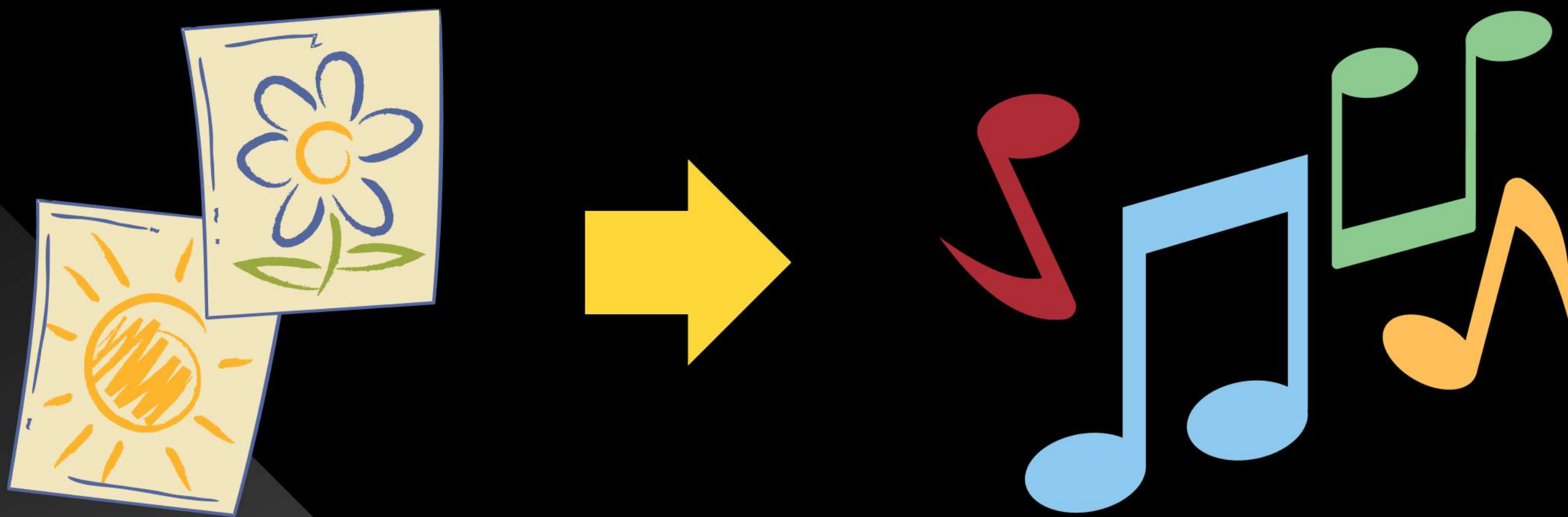
Below the staves, the following text is written:

- dal  al Coda
- da Capo al Coda
- Dal Segno al Fine
- Da Capo al Fine

Muziek vertalen naar beeld




Beeld vertalen naar muziek:



Body percussie:

Bella Ciao: <https://www.youtube.com/watch?v=CWxYNgSfW>

Body percussie show: <https://www.youtube.com/watch?v=sb-2VsE2y-U&t=82s>



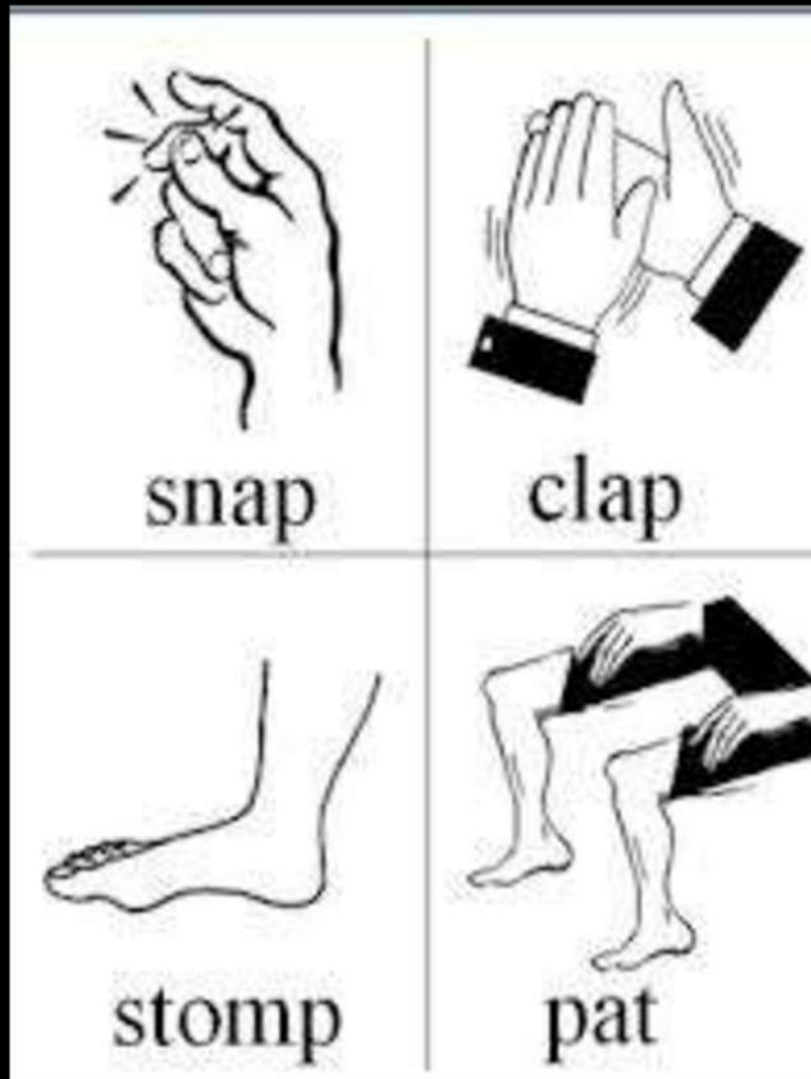
Samen proberen:



Body percussie geïnspireerd door jouw kunstwerk:



Groepjes per 3 à 4 leerlingen:



+



+



Reflectie: